

AIG GLOBAL EMERGING MARKETS FUND

30 September 2009

ANLAGEZIEL

Erzielung verhältnismäßig hohen Wachstums durch sorgfältige Auswahl von Aktien und aktienbezogenen Wertpapieren bei gleichzeitiger Absicherung des Fonds gegen potenzielle Kursverluste.

FONDSDATEN

Sitz & Art des Fonds	Irland / offener OGAW-Fonds mit Umbrella-Struktur
Auflagedatum der Klasse	7 Apr 2006
Auflagedatum der Vorgängerkategorie	7 Jan 1999 *
Referenzindex	MSCI Emerging Markets DTR Net
Basiswährung	USD
Anteilklasse	Y
Währung der Anteilklasse	USD
Mindestanlage	USD 1 Million
Managementgebühr	1.00% seit 9 Dez 2002
Notierung/Handel	nicht notiert / täglich
Ausschüttungspolitik	Erträge und Kapitalgewinne können ausgeschüttet werden
ISIN-Nummer	IE0004897173
Portfoliomanager	Deborah Medenica / Siang Meng Tan
Anlageverwalter	AIG Global Investment Corp.
Manager	AIG Investments Fund Management Ltd.
Vertriebsberechtigt in	Belgien, Deutschland, Finnland, Frankreich, Hong Kong, Italien, Luxemburg, Niederlande, Österreich, Schweden, Slowakei, Spanien, Taiwan (Republik China), Tschechische Republik, Vereinigtes Königreich
Beaufsichtigt durch	Financial Regulator in Ireland
S&P Fund Rating	AA

*Vgl. Fußnoten

KOMMENTAR

Marktüberblick

- Die Märkte der Schwellenländer entwickelten sich im September besser als die der Industrieländer. Verbesserte Erwartungen hinsichtlich des Zeitpunkts und des Ausmaßes der Erholung der Weltkonjunktur sowie eine erhöhte Risikotoleranz der Anleger gaben den Aktien der Schwellenländer Auftrieb.
- Eine besonders kräftige Wertentwicklung verzeichneten rohstoffnahe Sektoren und diejenigen Länder, die, wie Russland und Brasilien, von Preissteigerungen bei Bodenschätzen am meisten profitieren.

- In Brasilien errichteten wir eine Position in einem Bauunternehmen für Eigenheime, das von dem umfangreichen Förderprogramm „Minha Casa, Minha Vida“ für Wohnanlagen für Gutverdiener und Geringverdiener in Brasilien profitieren dürfte.

Ausblick

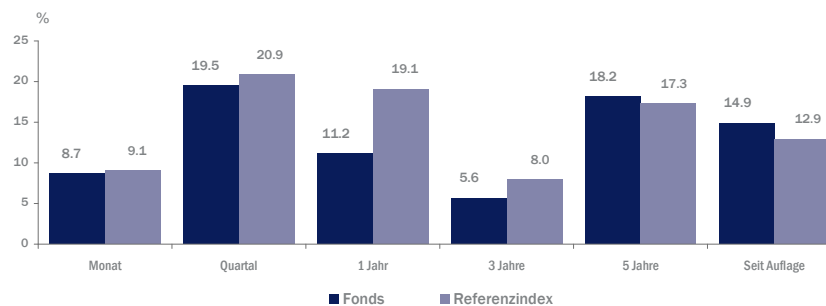
- Unsere Meinung zur Erholung der Weltwirtschaft ist nach wie vor positiv, insbesondere deswegen, weil zu erwarten ist, dass die Schwellenländer kurzfristig ein verhältnismäßig höheres Wachstum erreichen werden.
- Wir werden Marktkorrekturen oder Phasen erhöhter Volatilität dazu nutzen, Positionen zu verstärken, die von den verbesserten Aussichten profitieren werden. Wenngleich wir voraussehen, dass die veröffentlichten Veränderungen der Unternehmenserträge in den nächsten Monaten im positiven Bereich bleiben werden, sind wir uns doch dessen bewusst, dass die Zunahme der Erträge in letzter Zeit außergewöhnlich hoch gewesen ist.

Fondsentwicklung

- Unsere Untergewichtung Polens trug zur Performance des Fonds bei. Aus Branchensicht erbrachte unsere Untergewichtung von Telekommunikationsunternehmen einen positiven Beitrag zur Performance des Fonds.
- Wir verkauften oder verkleinerten mehrere Positionen des Fonds und verwendeten den Erlös zur Errichtung oder Vergrößerung von Positionen an anderer Stelle.

PERFORMANCE

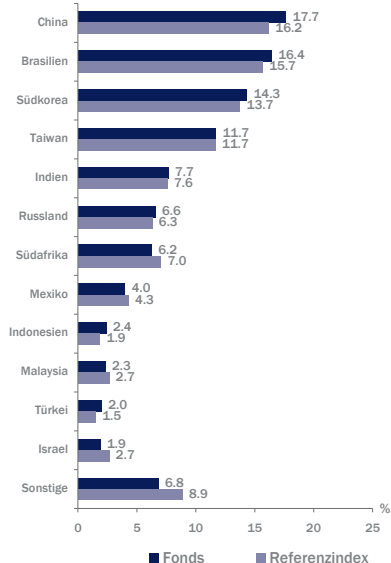
Stand: 30 September 2009



Kalenderjahr	Fonds %	Referenzindex %	Differenz %
2009 lfd. Jahr	55.9	64.4	(8.5)
2008	(54.2)	(53.3)	(0.9)
2007	40.7	39.4	1.3
2006	35.8	32.2	3.6
2005	42.6	34.0	8.6

Fonds: AIG Global Emerging Markets Fund Class "Y" Units
Referenzindex: MSCI Emerging Markets DTR Net
Bruttoperformance vor Gebühren und allen Kosten. Die Renditen für 1 Jahr, 3 Jahre, 5 Jahre und seit Auflegung sind auf Jahresbasis umgerechnet. Die Performance der Vergangenheit lässt nicht auf künftige Ergebnisse schließen. Vgl. Fußnoten.

GEWICHTUNG NACH LÄNDERN



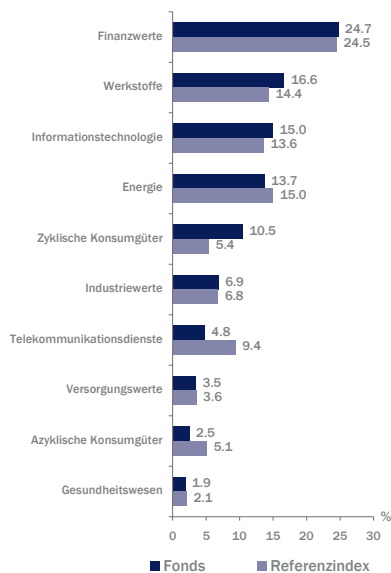
DIE 10 GRÖSSTEN POSITIONEN

Unternehmen	%
Petroleo Brasileiro (BR)	5.1
Samsung Electronics Co (KR)	4.3
Hon Hai Precision Industry (TW)	2.2
Industrial & Commercial Bank of China (CN)	2.2
OJSC OC Rosneft (RU)	2.1
Itau Unibanco Banco Multiplo (BR)	2.0
Teva Pharmaceutical (IL)	1.9
Lukoil OAO (RU)	1.8
Standard Bank Group Ltd (ZA)	1.7
China Life Insurance Co (CN)	1.7
Summe der Top 10 Positionen	25.0

FONDS STATISTIK

Fondsgröße	USD 1,182,144,550
Nettoinventarwert pro Anteil	USD 373.2156
Gewichteter Durchschnitt Marktkapitalisierung (\$ Mio)	26,626
Gesamtzahl gehaltener Positionen	96
Risk Free Rate	0.0
Sharpe Ratio (3 Jahre)	0.1
Standardabweichung (3 Jahre)	31.9
Information Ratio (3 Jahre)	(0.7)
Tracking Error (3 Jahre)	3.6
Alpha	(2.1)
Beta	1.0
R-Squared	98.9

GEWICHTUNG NACH BRANCHEN



Fonds: AIG Global Emerging Markets Fund
Referenzindex: MSCI Emerging Markets DTR Net
Gewichtung beruht auf Monatsendbeständen.

www.aiginvestments.com

Alle Angaben beziehen sich auf den Stand vom 30 Sep 2009, sofern nichts Gegenteiliges angegeben ist. Die Portfeuillestruktur kann sich im Laufe der Zeit ändern. Bei den gehaltenen Beständen können Änderungen eintreten. Dies ist keine Aufforderung zum Treffen von Anlageentscheidungen auf der Grundlage dieses Materials oder eine entsprechende Empfehlung. Dieses Dokument sollte in Verbindung mit dem Prospekt (einschließlich definierter Begriffe) gelesen werden und unterliegt jederzeit den darin angegebenen Bedingungen. Der AIG Global Emerging Markets Fund (der "Fonds") ist ein Teilfonds von AIG Global Funds, eines von der irischen Finanzaufsichtsbehörde zugelassenen und beaufsichtigten Umbrella-OGAW III mit Sitz in Irland. Der Fonds wurde als Nachfolgefonds der AIG Global Emerging Markets Fund plc (die "Gesellschaft") gemäß einem Plan zur Verschmelzung mit der Gesellschaft errichtet und am 7. April 2006 aufgelegt. Die AIG Global Investment Corp. ("AIGIC") ist der Anlageverwalter des Fonds und war auch Anlageverwalter der Gesellschaft. Die hier dargestellten Performanceangaben beziehen sich auf Anteile der Klasse Y in US Dollar und zwar bis zum 7. April 2006 auf die Gesellschaft und seit diesem Tag auf den Fonds. Der Preis der Anteile und deren Erträge können sowohl fallen als auch steigen, und es könnte der Fall eintreten, dass Anleger den ursprünglich angelegten Betrag nicht in voller Höhe zurückerhalten. Dieses Dokument ist nur zur Verteilung an bestehende und potenzielle Anleger, für die es geeignet ist, gedacht und stellt kein Angebot von Anteilen dar. Seine öffentliche Verteilung kann in bestimmten Hoheitsgebieten durch gesetzliche Bestimmungen eingeschränkt sein. Der Fonds steht in den Vereinigten Staaten oder US-Personen oder für deren Rechnung nicht für eine Anlage zur Verfügung. Im Vereinigten Königreich ist dieses Dokument nur für Zwischenhändler gedacht und wurde von der AIG Investments Europe Ltd., die durch die FSA zugelassen ist und beaufsichtigt wird, genehmigt. Exemplare des ausführlichen und des vereinfachten Prospekts sowie der jeweils letzten Jahres- und Halbjahresberichte sind kostenlos in Irland bei der AIG Investments Fund Management Ltd. und in Deutschland bei der BHF-BANK AG, Bockenheimer Landstr. 10, 60323 Frankfurt, erhältlich. Wenn nichts Gegenteiliges angegeben ist, stammen alle Angaben aus internen Daten von AIG Investments. AIG Investments umfasst eine Gruppe internationaler Gesellschaften, die für Kunden in der ganzen Welt Anlageberatung erbringen und Vermögensverwaltungsprodukte und -dienstleistungen vermarkten. Die Dienstleistungen und Produkte werden von einer oder mehreren Tochtergesellschaften der American International Group, Inc. ("AIG") bereit gestellt. AIG Investments ist eine eingetragene Dienstleistungsmarke der American International Group, Inc. Herausgeber: AIG Investments Fund Management Ltd., 30 North Wall Quay, IFSC, Dublin 1, Irland. Telefon: 00353-1-6720222. Telefax: 00353-1-6720267.

